


BIOCLASS +DR

CONECTIVIDAD A TRAVÉS DE SMARTPHONE "iConnect"
LIMPIEZA AUTOMÁTICA
CONTROL DE COMBUSTIÓN "FLAME LOGIC"
FACILIDAD DE INSTALACIÓN

FLAME LOGIC  **iConnect** 



INCLUYE
DESPLAZAMIENTO,
MANO DE OBRA Y
REPUESTOS



Entrega en
1 solo bulto



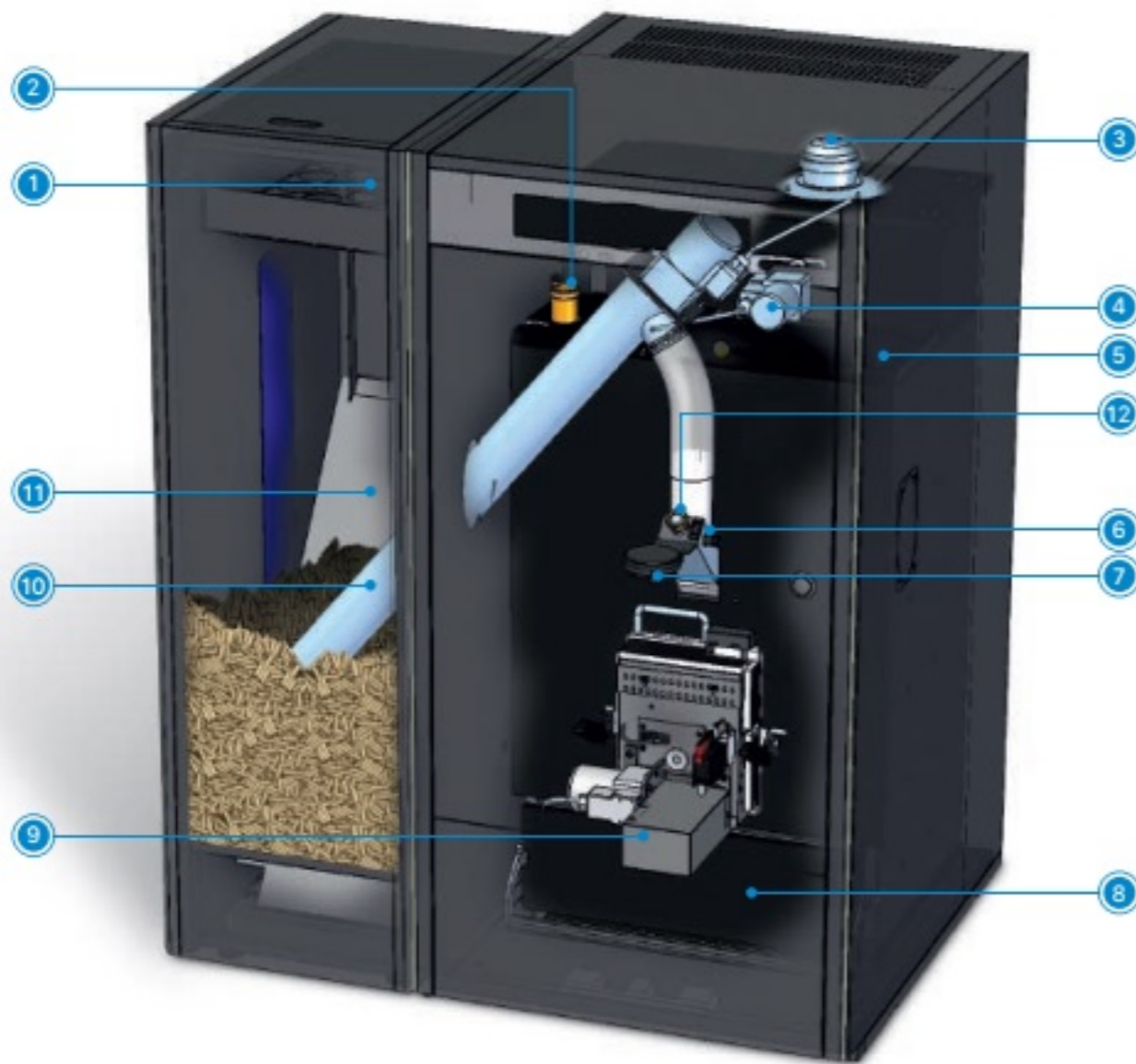
ESPECIFICACIONES

MODELO	POTENCIA NOMINAL kW	RENDIMIENTO A POTENCIA NOMINAL %	POTENCIA CARGA PARCIAL kW	RENDIMIENTO A CARGA PARCIAL %	CAPACIDAD DE COMBUSTIBLE kg. PELLET	VOLUMEN DE AGUA EN CALDERA L	CLASE DE EFICIENCIA ENERGÉTICA	CÓDIGO	PRECIO €
NOVEDAD BIOCLASS IC 12 + DR	12	93,1	2,9	90,0	142	46		TBIO000136	3.749*
NOVEDAD BIOCLASS IC 18 + DR	18	94,0	4,2	90,6	142	55		TBIO000137	3.898*
NOVEDAD BIOCLASS IC 25 + DR	25,3	93,1	6,9	93,2	142	73		TBIO000138	4.128*
NOVEDAD BIOCLASS IC 35 + DR	34	93,6	9,5	93,2	142	88		TBIO000155	4.453*
NOVEDAD BIOCLASS IC 45 + DR	45	94,2	11,4	93,1	142	104		TBIO000139	4.770*

* Tasa de reciclaje incluida

OPCIONES	CÓDIGO	PRECIO €
Sonda acumulador ACS	CELC000300	14
Sonda para depósito de inercia	CELC000300	14
Acoplamiento para Sistema de aspiración CVS	TKITBIO049	35
Bomba de alta eficiencia 12/18	TKITBIO036	159
Bomba de alta eficiencia 25/35/45	TKITBIO037	169
Kit de sensor de nivel	TKITBIO061	80
Kits hidráulicos		Ver pág. 52
Depósito de inercia BT DUO		Ver pág. 61
Depósito de inercia BT		Ver pág. 60
Sistemas de alimentación y almacenamiento		Ver pág. 50
Sonda ambiente AFS	CELC000113	16
Gama de control remoto Confort Bus		Ver pág. 136

NOTA: La puesta en marcha está incluida. No se incluye desplazamiento.



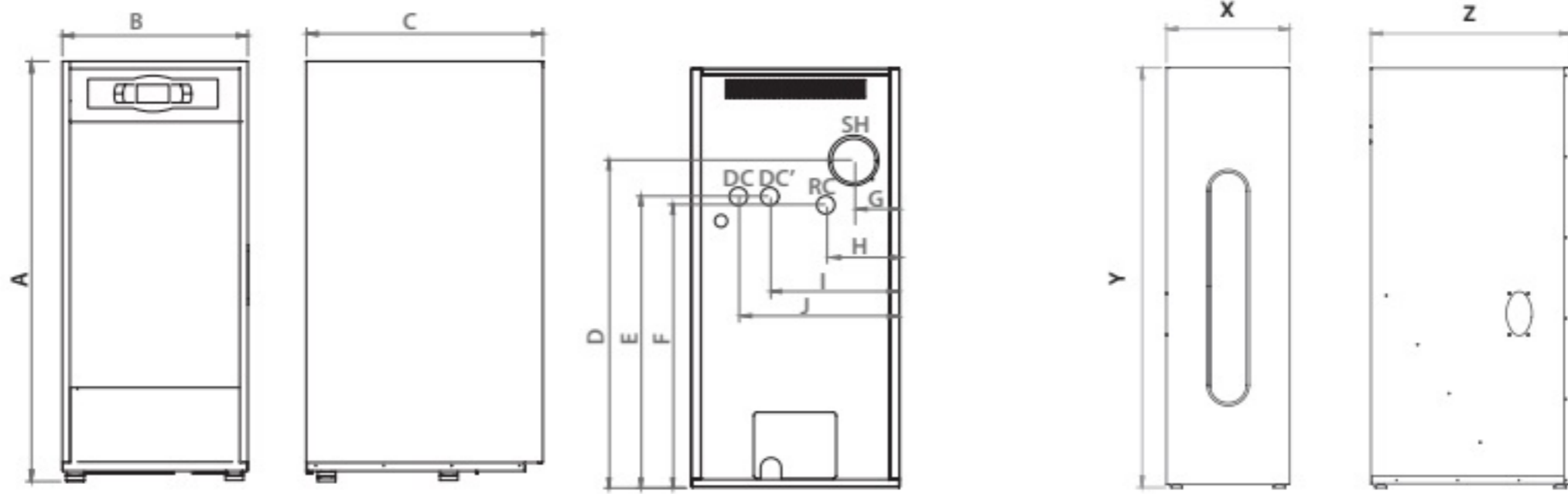
EQUIPAMIENTO

EQUIPAMIENTO BIOCLASS IC + DR

1. Rejilla de carga
 2. Purgador
 3. Motor ventilador
 4. Sistema de autolimpieza paso de humos
 5. Limitador de presión
 6. Sistema anti-retorno de llama
 7. Sensor de presión de aire
 8. Cenicero
 9. Quemador
 10. Sifón de alimentación
 11. Depósito reserva (incluido)
 12. Mirilla
- Sonda ambiente

DIMENSIONES

BIOCLASS IC + DR



DC: Ida calefacción RC: Retorno calefacción
DC': Ida calefacción opcional SH: Salida de humos

MODELO	A	B	C	D	E	F	G	H	I	J	X	Y	Z	Ø SALIDA DE HUMOS mm
BIOCLASS IC 12 + DR	1.310	545	755	960	860	835	155	260	340	440	400	1.310	685	125
BIOCLASS IC 18 + DR	1.310	545	755	960	860	835	120	225	305	400	400	1.310	685	125
BIOCLASS IC 25 + DR	1.310	670	820	1.050	935	905	145	235	410	510	400	1.310	685	150
BIOCLASS IC 35 + DR	1.310	670	960	1.050	935	905	145	235	410	510	400	1.310	685	150
BIOCLASS IC 45 + DR	1.310	670	1.045	1.050	935	905	145	235	410	510	400	1.310	685	150